

ΣΕΙΡΑ 5D KEYLINE.



5070D Keyline – 5080D Keyline – 5090D Keyline – 5100D Keyline

Φάση V



ΓΕΟΧΑΡΑΚΗΣ Α.Ε.

Αθήνα:
Λ. Αθηνών 169, Αθήνα
Τηλ.: 210 34 79 700
Θεσσαλονίκη:
5ο χλμ Ε.Ο. Θεσσαλονίκης Κατερίνης, Καλοχώρι
Τηλ.: 23 10 751 770

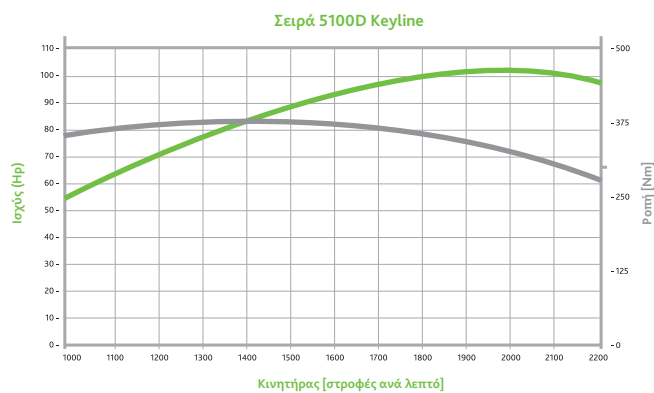
DEUTZ



FAHR

Κύρια Σημεία


- Έγχυση καυσίμου με υψηλή πίεση common rail
- Ενισχυμένο σύστημα προθέρμανσης
- Εύκολη συντήρηση
- Συμμόρφωση με την Φάση V
- Κιβώτιο ταχυτήτων έως 30+15 με μέγιστη ταχύτητα 40 Eco χλμ/ώρα.
- Αλλαγή σε όπισθεν με λεβιέ στο ταμπλό
- Τρεις ταχύτητες PTO (540/540ECO/ 1000)
- Ψηφιακή ένδειξη της ταχύτητας του άξονα PTO
- Εμπρόσθιος κινητήριος άξονας με τετρακίνηση με γωνία περιστροφής έως 55°.
- Ηλεκτροδραυλική κίνηση στους τέσσερις τροχούς και εμπλοκή ασφάλισης διαφορικού
- Σύστημα φρένου στους 4 τροχούς με δισκόφρενα σε μπάνιο λαδιού
- Μηχανική πίσω ανύψωση με το νέο σύστημα EasyLift για μέγιστη άνεση
- Αντλία σταθερού εκτοπίσματος με δυνατότητα μεταφοράς των 56 λίτρων/λεπτό
- Έως 3 πίσω πηνία βαλβίδων με ρυθμιστή ροής



↑ Διάγραμμα κινητήρα 5100D Keyline.



↑ Ηλεκτρονικό γκάτζι χειρός με δύο θέσεις μνήμης στροφών κινητήρα.



↑ Έως 3 πίσω πηνία βαλβίδων με ρυθμιστή ροής και ελεύθερη επιστροφή λαδιού υδραυλικού.



↑ Κιβώτιο πέντε ταχυτήτων με μηχανική αλλαγή σε όπισθεν στο ταμπλό.



↑ Κινητήρες FARMotion 35 που συμμορφώνονται με την Φάση V, με έγχυση καυσίμου Common Rail και παροχή ισχύος έως 102 HP.



↑ Γωνία στροφής τιμονιού έως 55°.



↑ Έως 3 ταχύτητες PTO με μηχανική εμπλοκή.



↑ Ηλεκτροδραυλική εμπλοκή για το και την ασφάλιση Διαφορικού.

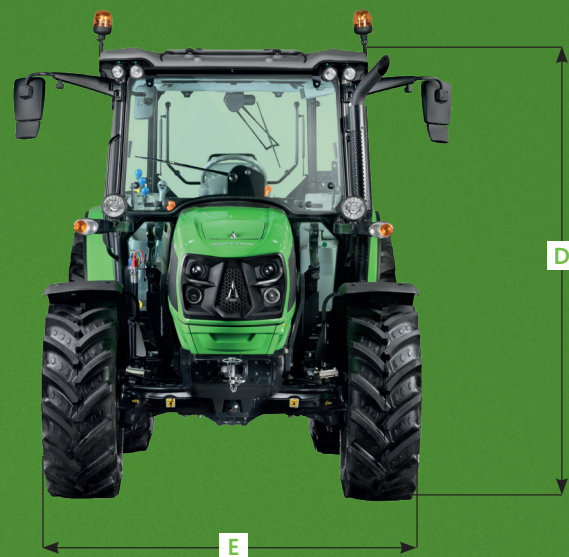


↑ Ισχυρή πίσω ανύψωση έως τα 3500 κιλά.

Σειρά 5D Keyline		5070D Keyline	5080D Keyline	5090D Keyline	5100D Keyline
ΚΙΝΗΤΗΡΑΣ					
Τύπος				FARMotion 35	
Επίπεδο καυσαερίων				Φάση V	
Κύλινδροι/Κυβισμός	n°/cc			3 / 2,887	
Διάμετρος / Διαδρομή	χιλιοστά			103 / 115,5	
Αναρροφητήρας				Turbo Intercooler	
Έγχυση @ πίεση	Τύπος			Common Rail @ 2.000 bar	
Μέγιστη ισχύς @2,000 rpm	kW/Hp	48,9 / 66	55,8 / 76	67 / 91	75 / 102
Ονομαστική ισχύς @2,200 rpm	kW/Hp	48 / 65	55,2 / 75	63,5 / 86	71,1 / 97
Μέγιστη ροπή	Nm	297 @ 1.500	341 @ 1.500	372 @ 1,400	417 @ 1,400
Απόθεμα ροπής	%	16	28	35	35
VISCO ανεμιστήρας ψύξης		●	●	●	●
Ρεζερβουάρ καυσίμου / AdBlue	λίτρα		90 / -		90 / 12
EAT	Σύστημα		DOC + DPF		DOC + DPF + SCR
ΚΙΒΩΤΙΟ ΤΑΧΥΤΗΤΩΝ					
SDF κιβώτιο ταχυτήτων	Τύπος			T3300	
Κιβώτιο ταχυτήτων	Αριθμός			5 ταχύτητες x 3 σειρές	
STD ΚΙΒΩΤΙΟ ΤΑΧΥΤΗΤΩΝ					
Αλλαγή σε όπισθεν	Τύπος			Μηχανικά με λεβιέ κάτω από το τιμόνι	
Αριθμός ταχυτήτων	Αριθμός			15+ 15	
Μέγιστη ταχύτητα	χλμ/ώρα			40 ECO (@ 1.800 rpm κινητήρα)	
Ελάχιστη ταχύτητα	μέτρα/ώρα			298	
ΚΙΒΩΤΙΟ ΤΑΧΥΤΗΤΩΝ ΠΡΟΑΙΡΕΤΙΚΑ ΜΕ ΔΙΑΧΩΡΙΣΤΗ					
Αλλαγή σε όπισθεν	Τύπος			Μηχανικά με λεβιέ κάτω από το τιμόνι	
Διαχωριστής	Τύπος			Μηχανικός, ενσωματωμένος με λεβιέ αλλαγής σε όπισθεν	
Αριθμός ταχυτήτων	Αριθμός			30+ 15	
Μέγιστη ταχύτητα	χλμ/ώρα			40 ECO (@ 1.800 rpm κινητήρα)	
Ελάχιστη ταχύτητα	μέτρα/ώρα			245	
PTO					
Μηχανική εμπλοκή		●	●	●	●
540/540ECO		●	●	●	●
540/540ECO/1000		○	○	○	○
540/540ECO + Ταχύτητα εδάφους PTO		○	○	○	○
ΑΝΥΨΩΣΗ					
Μηχανική πίσω ανύψωση		●	●	●	●
Μηχανική πίσω ανύψωση με «EASYLIFT»		○	○	○	○
Ικανότητα πίσω ανύψωσης (ΣΤΑΝΤΑΡ)	Κιλά	2,500	2,500	2,500	2,500
Ικανότητα πίσω ανύψωσης (ΠΡΟΑΙΡΕΤΙΚΟ)	Κιλά	3,500	3,500	3,500	3,500
ΥΔΡΑΥΛΙΚΑ					
Ροή αντλίας (στάνταρ)	λίτρα/λεπτό	48	48	48	48
Ροή αντλίας (προαιρετικό)	λίτρα/λεπτό	56	56	56	56
Πίσω μπομπίνες βαλβίδων	Αριθμός	2 / 3	2 / 3	2 / 3	2 / 3
ΦΡΕΝΑ					
Φρενάρισμα στους 4 τροχούς		●	●	●	●
Μηχανικό Χειρόφρενο		●	●	●	●
Υδραυλικό DualMode φρένο τρέιλερ		○	○	○	○
ΜΠΡΟΣΤΙΝΟΣ ΑΞΟΝΑΣ 4WD					
Εμπρόσθιος άξονας	Μέγεθος	1	1	1	1
Γωνία στροφής τιμονιού	°	55	55	55	55
Ηλεκτροδραυλική εμπλοκή 4WD		●	●	●	●
Ηλεκτροδραυλική εμπλοκή κλειδώματος Διαφορικού		●	●	●	●
ΚΑΜΠΙΝΑ					
Ρυθμιζόμενη κολόνα τιμονιού		●	●	●	●
Ανοιγόμενα μπροστινά και πίσω παράθυρα		●	●	●	●
Πνευματική ανάρτηση καθίσματος		○	○	○	○
Χειροκίνητο A/C		○	○	○	○
Οροφή μεγάλης ορατότητας		○	○	○	○
Πιστοποίηση FOPS		○	○	○	○

● = Στάνταρ ○ = Προαιρετικό - = δεν διατίθεται

Οι τεχνικές προδιαγραφές και εικόνες είναι ενδεικτικές μόνο. Αν και η DEUTZ-FAHR κάνει κάθε προσπάθεια να πληρεί τις απαιτήσεις σας, μπορεί να κάνει αλλαγές οποιαδήποτε στιγμή χωρίς να απαιτείται προηγούμενη ειδοποίηση.



Σειρά 5D Keyline		5070D Keyline	5080D Keyline	5090D Keyline	5100D Keyline
ΔΙΑΣΤΑΣΕΙΣ					
Με πίσω ελαστικό	Μέγεθος	420/70 R30"	420/70 R30"	420/70 R30"	420/70 R30"
Μεταξόνιο (A)	χιλιοστά	2,100	2,100	2,100	2,100
Μέγιστο μήκος (B)	χιλιοστά	3,890	3,890	3,890	3,890
Κεντρικός πίσω άξονας - Καμπίνα (C)	χιλιοστά	1,820	1,820	1,820	1,820
Συνολικό ύψος (D)	χιλιοστά	2,520	2,520	2,520	2,520
Πλάτος (E)	χιλιοστά	1,882	1,882	1,882	1,882
Βάρος	Κιλά	3,250	3,250	3,350	3,350
Συνολικά επιτρεπόμενο φορτίο	Κιλά	5,200	5,200	5,200	5,200

Για να ανακαλύψετε περισσότερα επικοινωνήστε με έναν αντιπρόσωπό μας ή επισκεφθείτε το www.theocarakis-tractors.gr.

 TheocarakisSA

 theocarakis_sa